



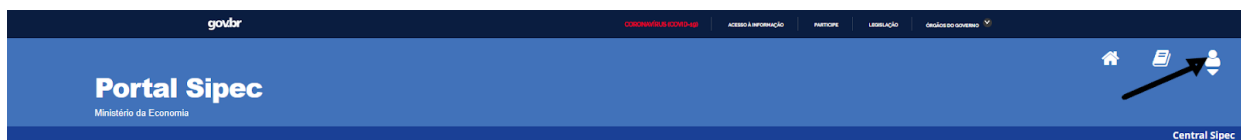
Olá servidor(a)!

Este passo a passo foi elaborado para te auxiliar no cadastro do Portal Sipec.

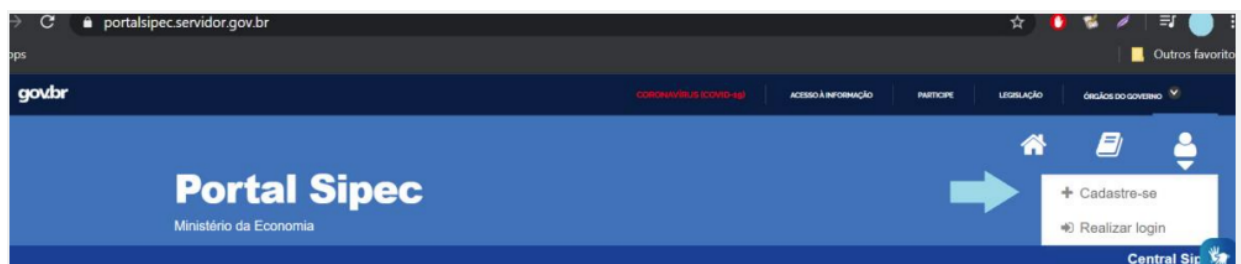
Em caso de dúvidas ou de não conseguir se cadastrar no portal, entre em contato conosco pelo e-mail: [spdp.ddp.progep@ufes.br](mailto:spdp.ddp.progep@ufes.br)

## PASSO A PASSO

1. Acesse o Portal Sipec em: <https://portalsipec.servidor.gov.br/>
2. Passe o mouse em cima do bonequinho no canto superior direito da página:



3. Clique na opção **+ Cadastre-se**:



4. Selecione a opção **Servidor federal** e clique em **Avançar**:

Você é um usuário: ×

---

Servidor federal  
 Servidor Militar ou BACEN  
 Sociedade civil

---

**Avançar**

5. Será então aberta a página de login do Sigac. Lá, deve-se informar o CPF e a mesma senha utilizada para acessar o Sigac. Se você não se lembra ou não tem cadastro desse login, veja o item 5.1 deste passo a passo.



SISTEMA DE GESTÃO DE ACESSO

Digite o CPF sem pontuação

Digite a senha

**Acessar**

5.1. Caso não tenha ou não se recorde de sua senha do Sigac, acesse o link <https://sso.gestaodeacesso.sigepe.gov.br/casso/login>. Você verá a seguinte tela:



Faça login para prosseguir para o Sigepe

Digite o CPF sem pontuação



Digite a senha

**Acessar**

**OU**

**CERTIFICADO DIGITAL**

Se você possui certificado digital, clique em uma das opções abaixo e acesse através de seu código PIN.

Precisa de Ajuda?

::SELECIONE::

5.2. Então, no canto direito inferior da tela, em **Precisa de ajuda?**, abra a caixa de seleção, escolha uma opção de acordo com sua situação e siga as orientações:

- Se não possui senha cadastrada, selecione a opção **Primeiro Acesso**.
- Se esqueceu a senha, selecione a opção **Esqueci minha senha**.
- Se teve o usuário bloqueado, selecione a opção **Desbloqueio de usuário**.

6. Após esse procedimento, em alguns casos será aberta uma página para atualização de cadastro. Nessa página, o campo Cidade do Órgão estará preenchido com Afonso Cláudio. Essa informação aparece para todos os servidores da Ufes, e a necessidade de ajuste já foi comunicada, porém não há previsão de quando isso será feito. Então, deve-se prosseguir e, ao final da página, clicar no quadrado “Declaro como verdadeiras todas as informações acima” e depois em **Salvar**:

VOCE É ESTÁ LOGADO: PÁGINA INICIAL • LISTA DE USUÁRIOS • CADASTRO DE USUÁRIO

Cadastrar usuário (Servidor federal)

! Você já está logado pelo SIGAC, mas antes precisa preencher os dados para completar o cadastro no sistema do SIPEC.

Dados pessoais

CPF: \* [ ] Nome: \* [ ]

Telefone: \* (51) 9999-9999 Telefone alternativo: (51) 9999-9999 Data de nascimento: [ ]

E-mail: \* E-mail secundário: \* E-mail pessoal: \* Nome no crachá: \* Nome no crachá: \*

Sexo: [ ]  Pessoa com Deficiência

Escolaridade

Escolaridade: [ ] Titulação reconhecida: [ ] Cursos de formação: ADMINISTRAÇÃO DE EMPRESAS

Dados funcionais

Órgão: [ ] Matrícula: [ ] Cargo: [ ] Função: [ ]

Atividades da Função: [ ] CEP: 29075-010 Logradouro do Órgão: Avenida Fernando Ferrari

Bairro do Órgão: [ ] UF do Órgão: Espírito Santo Cidade do Órgão: Afonso Cláudio

Declaro como verdadeiras todas as informações que informei acima

Salvar

7. Pronto, você já estará cadastrado(a) no Portal Sipec e poderá acessá-lo, porém ainda não conseguirá inserir necessidades de desenvolvimento. Para isso, após seu cadastro, a DDP/Progep deverá vinculá-lo ao PDP da sua unidade no Portal Sipec. Aguarde orientações dos próximos passos.

Fonte: Adaptado do [Guia](#) de elaboração do PDP 2024.